

# LAMPIRAN

### A. Daftar Perusahaan

No	Kode Saham	Nama Perusahaan	Sektor
1	MAPI	PT Mitra Adiperkasa Tbk	Barang Konsumen Non-Primer (Consumer Cyclicals)
2	TRIS	PT Trisula Internasional Tbk	Barang Konsumen Non-Primer (Consumer Cyclicals)
3	BELL	PT Trisula Textille Industries Tbk	Barang Konsumen Non-Primer (Consumer Cyclicals)
4	ZONE	PT Mega Perintis Tbk	Barang Konsumen Non-Primer (Consumer Cyclicals)
5	BATA	PT Sepatu Bata Tbk	Barang Konsumen Non-Primer (Consumer Cyclicals)
6	LPPF	PT Matahari Department Store Tbk	Barang Konsumen Non-Primer (Consumer Cyclicals)
7	RALS	PT Ramayana Lestari Sentosa Tbk	Barang Konsumen Non-Primer (Consumer Cyclicals)

### B. Data Penelitian *Current Ratio* (CR)

No	Kode	Nama Perusahaan	Tahun	Rasio Likuiditas		
				Cuurent Rasio		
				Aset Lancar	Utang Lancar	CR
1	MAPI	PT Mitra Adiperkasa Tbk	2019	8.160.173	5.673.585	<b>1,44</b>
			2020	8.165.336	7.344.835	<b>1,11</b>
2	TRIS	PT Trisula Internasional Tbk	2019	757.558.426.474	416.684.073.265	<b>1,82</b>
			2020	684.007.219.503	362.127.923.921	<b>1,89</b>
3	BELL	PT Trisula Textille Industries Tbk	2019	404.187.217.742	279.731.191.535	<b>1,44</b>
			2020	356.315.769.740	260.049.224.077	<b>1,37</b>
4	ZONE	PT Mega Perintis Tbk	2019	359.137.703.612	151.581.960.256	<b>2,37</b>
			2020	274.717.935.896	173.514.247.895	<b>1,58</b>

No	Kode	Nama Perusahaan	Tahun	Rasio Likuiditas		
				Cuurent Rasio		
				Aset Lancar	Utang Lancar	CR
5	BATA	PT Sepatu Bata Tbk	2019	544.652.375	164.585.862	<b>3,31</b>
			2020	343.779.513	248.721.907	<b>1,38</b>
6	LPPF	PT Matahari Department Store Tbk	2019	2.748.781	2.597.839	<b>1,06</b>
			2020	1.610.213	2.856.300	<b>0,56</b>
7	RALS	PT Ramayana Lestari Sentosa Tbk	2019	4.017.659	1.135.638	<b>3,54</b>
			2020	3.200.854	925.658	<b>3,46</b>

### C. Data Penelitian *Debt to Equity Ratio* (DER)

No	Kode	Nama Perusahaan	Tahun	Rasio Solvabilitas		
				Debt to Equity Rasio		
				Total Utang	Total Ekuitas	DER
1	MAPI	PT Mitra Adiperkasa Tbk	2019	6.566.570	7.370.545	<b>0,89</b>
			2020	11.151.051	6.499.400	<b>1,72</b>
2	TRIS	PT Trisula Internasional Tbk	2019	486.632.660.751	660.613.650.580	<b>0,74</b>
			2020	424.244.191.110	644.696.509.420	<b>0,66</b>
3	BELL	PT Trisula Textille Industries Tbk	2019	313.831.656.893	277.052.787.220	<b>1,13</b>
			2020	297.708.577.146	256.527.353.965	<b>1,16</b>
4	ZONE	PT Mega Perintis Tbk	2019	233.342.061.525	305.302.772.461	<b>0,76</b>
			2020	303.194.542.523	260.434.007.262	<b>1,16</b>
5	BATA	PT Sepatu Bata Tbk	2019	209.895.228	653.251.326	<b>0,32</b>
			2020	297.380.758	477.944.179	<b>0,62</b>
6	LPPF	PT Matahari Department Store Tbk	2019	3.086.283	1.746.627	<b>1,77</b>
			2020	5.737.956	581.118	<b>9,87</b>
7	RALS	PT Ramayana Lestari Sentosa Tbk	2019	1.480.893	4.168.930	<b>0,36</b>
			2020	1.566.474	3.718.744	<b>0,42</b>

**D. Data Penelitian *Return On Assets* (ROA)**

No	Kode	Nama Perusahaan	Tahun	Rasio Profitabilitas		
				Return On Asset		
				Laba Bersih	Total Asset	ROA
1	MAPI	PT Mitra Adiperkasa Tbk	2019	1.163.507	13.937.115	<b>8,35</b>
			2020	-585.304	17.650.451	<b>-3,32</b>
2	TRIS	PT Trisula Internasional Tbk	2019	23.236.898.190	1.147.246.311.331	<b>2,03</b>
			2020	-3.987.303.838	1.068.940.700.530	<b>-0,37</b>
3	BELL	PT Trisula Textille Industries Tbk	2019	23.213.651.840	590.884.444.113	<b>3,93</b>
			2020	-16.558.668.514	554.235.931.111	<b>-2,99</b>
4	ZONE	PT Mega Perintis Tbk	2019	51.402.284.605	538.644.833.986	<b>9,54</b>
			2020	-37.813.306.283	563.628.549.785	<b>-6,71</b>
5	BATA	PT Sepatu Bata Tbk	2019	27.844.967	863.146.554	<b>3,23</b>
			2020	-175.307.147	775.324.937	<b>-22,61</b>
6	LPPF	PT Matahari Department Store Tbk	2019	1.400.225	4.832.910	<b>28,97</b>
			2020	- 828.643	6.319.074	<b>-13,11</b>
7	RALS	PT Ramayana Lestari Sentosa Tbk	2019	643.224	5.649.823	<b>11,38</b>
			2020	-112.934	5.285.218	<b>-2,14</b>

**E. Data Penelitian Total Asset Turnover (TATO)**

No	Kode	Nama Perusahaan	Tahun	Rasio Aktivitas				
				Asset Turnover				TATO
				Total Penjualan	Asset Awal	Asset Akhir	Rata-Rata Asset	
1	MAPI	PT Mitra Adiperkasa Tbk	2019	21.637.309	12.632.671	13.937.115	13.284.893	1,63
			2020	14.847.398	13.937.115	17.650.451	15.793.783	
2	TRIS	PT Trisula Internasional Tbk	2019	1.478.735.205.373	584.630.896.731	1.147.246.311.331	865.938.604.031	1,71
			2020	1.141.269.765.789	1.147.246.311.331	1.068.940.700.530	1.108.093.505.931	
3	BELL	PT Trisula Textile Industries Tbk	2019	714.325.706.006	514.962.171.773	590.884.444.113	552.923.307.943	1,29
			2020	538.299.250.841	590.884.444.113	554.235.931.111	572.560.187.612	
4	ZONE	PT Mega Perintis Tbk	2019	601.724.984.774	398.437.984.462	538.644.833.986	468.541.409.224	1,28
			2020	326.772.159.406	538.644.833.986	563.628.549.785	551.136.691.886	
5	BATA	PT Sepatu Bata Tbk	2019	931.271.436	876.856.225	863.146.554	870.001.390	1,07

No	Kode	Nama Perusahaan	Tahun	Rasio Aktivitas				
				Asset Turnover				
				Total Penjualan	Asset Awal	Asset Akhir	Rata-Rata Asset	TATO
			2020	459.584.146	863.146.554	775.324.937	819.235.746	<b>0,56</b>
6	LPPF	PT Matahari Department Store Tbk	2019	10.276.431	5.036.396	4.832.910	4.934.653	<b>2,08</b>
			2020	4.839.058	4.832.910	6.319.074	5.575.992	<b>0,87</b>
7	RALS	PT Ramayana Lestari Sentosa Tbk	2019	5.596.398	5.243.047	5.649.823	5.446.435	<b>1,03</b>
			2020	2.527.951	5.649.823	5.285.218	5.467.521	<b>0,46</b>

## F. Hasil Penelitian

### 1. Hasil Uji Statistik Deskriptif

		Mean	N	Std. Deviation	Std. Error Mean
Pair 1	Sebelum Covid (CR)	2.1400	7	.96873	.36614
	Saat Covid (CR)	1.6214	7	.90957	.34378
Pair 2	Sebelum Covid (DER)	.8529	7	.49456	.18693
	Saat Covid (DER)	2.2300	7	3.39737	1.28408
Pair 3	Sebelum Covid (ROA)	9.6329	7	9.21913	3.48450
	Saat Covid (ROA)	-7.3214	7	7.93268	2.99827
Pair 4	Sebelum Covid (TATO)	1.4414	7	.38116	.14406
	Saat Covid (TATO)	.7700	7	.22657	.08563

### 2. Hasil Uji Normalitas

		N	Correlation	Sig.
Pair 1	Sebelum Covid (CR) & Saat Covid (CR)	7	.733	.061
Pair 2	Sebelum Covid (DER) & Saat Covid (DER)	7	.865	.012
Pair 3	Sebelum Covid (ROA) & Saat Covid (ROA)	7	-.200	.667
Pair 4	Sebelum Covid (TATO) & Saat Covid (TATO)	7	.723	.066

### 3. Hasil Uji Hipotesis

#### a. Hasil Uji Paired Sample T-Test

		Paired Differences					t	df	Sig. (2-tailed)
		Mean	Std. Deviation	Std. Error Mean	95% Confidence Interval of the Difference				
					Lower	Upper			
Pair 1	Sebelum Covid (CR) - Saat Covid (CR)	.51857	.68820	.26011	-.11790	1.15505	1.994	6	.093
Pair 2	Sebelum Covid (DER) - Saat Covid (DER)	-1.37714	2.98005	1.12635	-4.13323	1.37894	-1.223	6	.267
Pair 3	Sebelum Covid (ROA) - Saat Covid (ROA)	16.95429	13.31031	5.03082	4.64431	29.26427	3.370	6	.015
Pair 4	Sebelum Covid (TATO) - Saat Covid (TATO)	.67143	.26786	.10124	-.42370	.91916	6.632	6	.001





**YAYASAN WAKAF UMI**  
**UNIVERSITAS MUSLIM INDONESIA**  
**FAKULTAS EKONOMI DAN BISNIS**



Kampus I : Jl.Kakatua No. 27 Telp. (0411) 873018-875050 Fax. (0411) 870093 Makassar 90121  
 Kampus II : Jl.Urip Sumoharjo Telp. (0411) 449775 – 453308 – 453818 Fax. (0411) 453308 Makassar 90231

---

بِسْمِ اللّٰهِ الرَّحْمٰنِ الرَّحِیْمِ

Nomor : 02226/C.04/FEB-I/UMI/IV/2023  
 Lamp. :  
 Perihal : Rekomendasi Ijin Penelitian

**Kepada Yang Terhormat,**  
**Pimpinan Galeri Investasi BEI FEB UMI**  
**Di-**  
**Tempat**

*Assalamu Alaikum Warahmatullahi Wabarkatuh*

Atas Rahmat Allah SWT., dalam rangka menyelesaikan tugas akhir mahasiswa Fakultas Ekonomi dan Bisnis UMI, maka bersama ini kami mohon bantuan Bapak/Ibu kiranya memberikan ijin kepada mahasiswa kami dibawah ini :

N a m a : Aulyah Dwi Cahyaningsih  
 NIM : 02320190127  
 Fakultas/ Jurusan : Ekonomi dan Bisnis / Ilmu Akuntansi  
 Konsentrasi : Keuangan  
 Pembimbing Skripsi : 1. Dr. Ratna Sari, SE., M.Si., Ak., CA  
 2.RahayuAlkam,SE.,M.Acc

Akan melakukan penelitian pada penyusunan skripsi dengan judul:

*"Analisis Kinerja Keuangan Perusahaan Sebelum Dan Saat Pandemi Covid-19 Pada Perusahaan Retail Yang Tercatat Di Bursa Efek Indonesia"*

Waktu penelitian : 06 April 2023 - Selesai  
 Lokasi Penelitian : **Galeri Investasi BEI FEB UMI**  
 Demikian surat permohonan penelitian ini, atas bantuan dan kerjasamanya diucapkan terimakasih  
*Wallahu Wallyut Taufiq Walhidayah*

Makassar, 06 April 2023 M  
 15 Ramadhan 1444 H

Dekan I Bidang Akademik  
  
 Hedy Sudik Tjan.,SE.,M.SA.,AK.,CA 4





Tembusan

1. Rektor UMI Makassar
2. Dekan Fakultas Ekonomi Dan Bisnis UMI
3. Peringgal.

---

Terakreditasi : Unggul : Program Studi Ekonomi Pembangunan, Nomor : 10207/SK/BAN-PT/AK-ISK/S/III/2021  
 Terakreditasi : Unggul : Program Studi Manajemen, Nomor : 9752/SK/BAN-PT/AK-ISK/S/III/2021  
 Terakreditasi : Unggul : Program Studi Akuntansi, Nomor : 10626/SK/BAN-PT/AK-ISK/S/IX/2021  
 Terakreditasi : B : Program Studi PPAK, Nomor : 8372/SK/BAN-PT/Akred-PP/II/2020

## G. Surat Izin Penelitian Tugas Akhir

	<b>YAYASAN WAKAF UMI</b> <b>UNIVERSITAS MUSLIM INDONESIA</b> <b>FAKULTAS EKONOMI DAN BISNIS</b> <b>GALERI INVESTASI BURSA EFEK INDONESIA</b>	
Jln. Urip Sumohardjo Km. 5 Telp. (0411) 443640 Makassar 90231 Email: ekonomi@umi.ac.id website: www.feb.umi.ac.id		

---

Nomor	: 123/GI-BEI/FEB/UMI/IV/2023	23 <u>Ramadhan</u>	1444H,
Lamp	: -	14 April	2023M.
Hal.	: <u>Jawaban Permohonan Penelitian</u>		

Kepada Yth  
 Dekan Fakultas Ekonomi Dan Bisnis  
 Universitas Muslim Indonesia  
 di-

Tempat

*Assalamu Alaikum Warahmatullahi Wabarakatuh*



Memperhatikan surat dari Universitas Muslim Indonesia maka bersama ini disampaikan, hal-hal sebagai berikut :

1. Bahwa Galeri Investasi BEI Fakultas Ekonomi Dan Bisnis UMI Makassar bersedia untuk memberikan persetujuan untuk melakukan penelitian kepada mahasiswa/i berikut :
 

Nama	: Aulyah Dwi Cahyaningsih
Stambuk	: 023 2019 0127
Fakultas/Jurusan	: Ekonomi dan Bisnis / Ilmu Akuntansi
Konsentrasi	: Keuangan
Judul Penelitian	: <i>"Analisis Kinerja Keuangan Perusahaan Sebelum Dan Saat Pandemi Covid-19 Pada Perusahaan Retail Yang Tercatat Di Bursa Efek Indonesia"</i>
2. Yang tersebut diatas telah mengikuti Kelas Edukasi Pasar Modal Galeri Investasi Bursa Efek Indonesia Fakultas Ekonomi dan Bisnis UMI (GI BEI-FEB UMI).
3. Yang Tersebut diatas telah membuka Rekening Dana Investasi (RDI) di GI BEI Fakultas Ekonomi Dan Bisnis UMI.
4. Kelas Edukasi Pasar Modal yang diselenggarakan oleh GI FEB UMI dan Pembukaan Rekening Dana Investasi **TIDAK DIPUNGUT** biaya apapun.

Demikian surat ini dibuat untuk dipergunakan sebagaimana mestinya, atas perhatian dan kerjasamanya diucapkan terima kasih.

Kepala  
 Galeri Investasi BEI Fakultas Ekonomi Dan Bisnis UMI

  
  
**Muhammad Faisal AR Pelu, SE.,M.Ak.**

## H. Surat Jawaban Penelitian