

**LAMPIRAN 1**

**KUISIONER PENELITIAN**

## KUISIONER

**Yth. Bapak/Ibu/Saudari/i**

Responden Wajib Pajak di Kota Kendari Dengan Hormat,

Sehubungan dengan penyelesaian tugas akhir skripsi untuk memenuhi persyaratan gelar sarjana Strata-1 (S-1) pada program Studi Akuntansi Fakultas Ekonomi dan Bisnis Universitas Muslim Indonesia, maka peneliti mengadakan penelitian yang berjudul “Pengaruh Pengetahuan Pajak, Tarif Pajak, Dan Kepercayaan Pada Pemerintah Terhadap Kepatuhan Wajib Pajak UMKM di Kota Kolaka”.

Saya yang bertanda tangan di bawah ini:

Nama : Nurfadillah

Nim : 023 2019 0114

Dengan ini memohon kesediaan Bapak/Ibu/Saudara/i untuk menjadi responden dan mengisi kuesioner penelitian dengan menjawab seluruh pertanyaan yang telah disediakan. Perlu diketahui bahwa kuesioner ini hanya semata-mata untuk kepentingan akademik dan tidak untuk dipublikasikan secara umum. Terima kasih atas kesediaan Bapak/Ibu/Saudara/i yang telah meluangkan waktunya untuk mengisi kuesioner penelitian ini

Penulis

Nurfadillah

Contact person : 082349583641

### Identitas Responden

Untuk keperluan keabsahan data penelitian ini saya mengharapkan bapak/ibu/sdr/I untuk mengisi data-data berikut:

1. Nama Responden : .....
2. Umur :  17-25  25-30  30-35  35-50  50 keatas
3. Jenis kelamin  Perempuan  Laki-laki
4. Pendidikan :
5. Jenis Usaha : Dagang  Jasa  Produksi  lainnya

### Petunjuk Pengisian Kuesioner

Bapak/Ibu/Sdr(i) dimohon bantuan untuk memilih pilihan jawaban yang telah disediakan dengan memberikan tanda centang (√) sebagai tanda dari persetujuan atau pertentangan dari setiap pernyataan yang diajukan. Jawaban dari pertanyaan yang telah disediakan dimohon agar sesuai dengan keadaan atau kondisi yang sesungguhnya.

Keterangan: STS : Sangat Tidak Setuju TS : Tidak Setuju N : Netral SS : Sangat Setuju S : Setuju

### 1. Pengetahuan Pajak

No	Pertanyaan	STS	TS	N	S	SS
1	Saya telah mengetahui ketentuan terkait kewajiban perpajakan yang berlaku					
2	Saya telah mengetahui seluruh peraturan mengetahui batas laporan SPT tahunan					
3	Saya paham dengan sistem pajak yang digunakan saat ini (menghitung, membayar, dan melaporkan)					
4	Saya paham dengan sistem perpajakan di Indonesia					
5	Pajak digunakan sebagai sumber pendapatan negara					
6	NPWP digunakan untuk identitas wajib pajak dan tiap wajib pajak harus memilikinya					

### 2. Tarif Pajak

No	Pertanyaan	STS	TS	N	S	SS
1	Saya membayar tarif pajak umkm sesuai dengan tarif yang ditetapkan					
2	Saya tidak keberakatan dengan tarif pajak UMKM yang dibebankan					

No	Pertanyaan	STS	TS	N	S	SS
3	Tarif pajak yang dibebankan telah sesuai ekonomi saya					
4	Saya akan membayar pajak UMKM dengan tarif pajak sebesar 0,5%					

### 3. Kepercayaan Pada Pemerintah

No	Pertanyaan	STS	TS	N	S	SS
1	Saya secara umum memiliki respect yang tinggi kepada aparat pajak					
2	Saya kecewa jika pemerintah menyalahgunakan dana pajak untuk kepentingan orang pribadi					
3	Otoritas pajak tahu hal yang terbaik untuk masyarakat					
4	Saya percaya bahwa keuangan negara dikelola dengan transparansi dan tanggung jawab					
5	Sistem hukum yang ada sudah diterapkan dengan baik, benar, adil dan bijaksana					
6	Saya percaya bahwa pajak yang saya bayarkan benar-benar digunakan untuk kesejahteraan masyarakat					

#### 4. Kepatuhan Wajib Pajak

No	Pertanyaan	STS	TS	N	S	SS
1	Saya mendaftarkan NPWP atas kemauan diri sendiri					
2	Setiap wajib pajak harus mendaftarkan diri untuk NPWP					
3	Saya selalu mengisi SPT sesuai dengan ketentuan perundang-undangan					
4	Saya melaporkan SPT tepat pada waktunya					
5	Saya melakukan pembayaran pajak dengan benar					
6	Saya selalu tepat waktu dalam membayar pajak					
7	Saya bersedia melakukan pembayaran pajak beserta tunggakan pajaknya					

**LAMPIRAN 2**

**DATA MENTAH HASIL**

**PENELITIAN**

Pengetahuan pajak								
No	X.1.1	X.1.2	X.1.3	X.1.4	X.1.5	X.1.6	X1.R	X1.T
1	4	4	4	4	5	5	4.33	26
2	4	4	4	4	5	5	4.33	26
3	4	4	4	4	5	5	4.33	26
4	4	4	5	4	5	4	4.33	26
5	4	5	5	4	4	4	4.33	26
6	4	4	4	5	5	4	4.33	26
7	5	4	5	4	5	4	4.50	27
8	4	4	4	4	4	4	4.00	24
9	4	4	4	4	4	4	4.00	24
10	4	4	4	4	4	4	4.00	24
11	3	4	4	4	5	5	4.17	25
12	4	4	4	4	5	5	4.33	26
13	4	5	4	5	5	3	4.33	26
14	4	4	4	4	4	4	4.00	24
15	4	4	4	4	4	4	4.00	24
16	4	4	4	4	4	4	4.00	24
17	4	4	4	4	5	5	4.33	26
18	4	4	4	4	4	4	4.00	24
19	4	4	4	4	3	4	3.83	23
20	5	5	5	5	5	5	5.00	30
21	4	4	4	5	5	5	4.50	27
22	4	4	5	4	4	4	4.17	25
23	5	5	5	5	5	5	5.00	30
24	4	5	4	4	5	4	4.33	26
25	4	4	4	4	4	4	4.00	24
26	4	4	4	4	5	5	4.33	26
27	4	4	4	4	4	4	4.00	24
28	4	5	5	4	4	4	4.33	26
29	4	4	4	4	4	4	4.00	24
30	4	4	4	4	4	4	4.00	24
31	4	4	4	4	4	4	4.00	24
32	4	4	4	4	4	4	4.00	24
33	4	4	4	5	4	4	4.17	25
34	4	5	4	4	4	5	4.33	26
35	5	4	4	4	4	4	4.17	25
36	4	4	4	4	4	4	4.00	24
37	4	4	4	4	5	5	4.33	26
38	4	4	4	5	5	5	4.50	27



Pengetahuan pajak								
No	X.1.1	X.1.2	X.1.3	X.1.4	X.1.5	X.1.6	X1.R	X1.T
39	5	5	5	5	5	4	4.83	29
40	4	4	5	4	5	5	4.50	27
41	4	4	4	2	5	5	4.00	24
42	5	4	4	5	5	5	4.67	28
43	4	4	4	4	4	4	4.00	24
44	5	5	5	5	5	5	5.00	30
45	4	4	4	4	4	4	4.00	24
46	4	4	4	4	4	4	4.00	24
47	4	4	5	4	5	3	4.17	25
48	4	4	4	4	4	5	4.17	25
49	4	4	5	4	4	5	4.33	26
50	4	4	4	5	4	4	4.17	25
51	5	4	4	4	5	5	4.50	27
52	4	4	4	4	5	4	4.17	25
53	4	5	4	4	4	5	4.33	26
54	5	4	5	5	5	4	4.67	28
55	4	5	4	5	5	4	4.50	27
56	5	5	5	5	5	4	4.83	29
57	4	5	4	5	4	5	4.50	27
58	4	4	4	5	4	5	4.33	26
59	4	4	4	4	4	4	4.00	24
60	4	4	4	4	4	3	3.83	23

Tarif pajak					
X2.1	X2.2	X2.3	X2.4	X2.R	X2.T
4	3	4	4	3.75	15
4	4	4	4	4.00	16
4	3	4	4	3.75	15
4	3	4	4	3.75	15
5	3	3	5	4.00	16
4	2	3	4	3.25	13
4	2	3	4	3.25	13
4	4	2	3	3.25	13
4	4	2	3	3.25	13
3	3	2	3	2.75	11
4	3	3	4	3.50	14
4	4	4	4	4.00	16

Tarif pajak					
X2.1	X2.2	X2.3	X2.4	X2.R	X2.T
4	4	4	4	4.00	16
4	2	2	3	2.75	11
4	1	3	4	3.00	12
3	3	3	3	3.00	12
5	4	5	5	4.75	19
4	4	4	4	4.00	16
4	3	3	4	3.50	14
5	5	5	5	5.00	20
4	5	4	4	4.25	17
4	5	4	4	4.25	17
4	4	4	4	4.00	16
4	4	4	4	4.00	16
4	4	4	4	4.00	16
4	3	4	4	3.75	15
4	3	3	4	3.50	14
5	4	5	5	4.75	19
5	4	4	4	4.25	17
4	3	3	4	3.50	14
4	4	4	4	4.00	16
4	3	4	4	3.75	15
3	3	3	4	3.25	13
4	4	4	4	4.00	16
4	4	4	4	4.00	16
4	3	3	3	3.25	13
4	4	4	4	4.00	16
5	3	5	4	4.25	17
4	3	3	4	3.50	14
5	4	4	4	4.25	17
5	4	4	4	4.25	17
5	5	4	5	4.75	19
3	2	4	4	3.25	13
5	5	5	5	5.00	20
4	4	4	4	4.00	16
3	3	3	3	3.00	12
4	4	4	4	4.00	16
5	4	4	4	4.25	17
4	4	5	4	4.25	17
5	5	5	4	4.75	19

Tarif pajak					
X2.1	X2.2	X2.3	X2.4	X2.R	X2.T
5	4	3	5	4.25	17
4	4	5	4	4.25	17
4	4	4	4	4.00	16
5	5	4	4	4.50	18
4	5	5	5	4.75	19
4	4	4	4	4.00	16
4	5	4	5	4.50	18
5	4	5	4	4.50	18
3	4	4	4	3.75	15
3	4	4	4	3.75	15

Kepercayaan pada pemerintah							
X3.1	X3.2	X3.3	X3.4	X3.5	X3.6	X3.R	X3.T
4	5	5	5	5	4	4.67	28
4	5	4	4	3	4	4.00	24
4	5	4	5	5	5	4.67	28
3	5	5	4	5	5	4.50	27
3	5	4	4	5	4	4.17	25
4	5	4	4	3	4	4.00	24
4	5	4	5	3	4	4.17	25
4	5	5	5	4	5	4.67	28
4	4	3	5	4	5	4.17	25
4	5	4	4	3	4	4.00	24
4	4	4	4	3	4	3.83	23
4	4	4	4	3	4	3.83	23
4	5	5	5	4	4	4.50	27
4	5	4	4	4	4	4.17	25
4	5	5	4	2	4	4.00	24
3	3	4	4	3	4	3.50	21
5	4	5	5	4	5	4.67	28
4	4	4	4	4	4	4.00	24
3	5	3	3	5	3	3.67	22
4	4	4	5	4	5	4.33	26
4	5	5	5	4	5	4.67	28
4	4	5	5	4	5	4.50	27
4	4	4	5	3	4	4.00	24
4	5	4	4	2	4	3.83	23

Kepercayaan pada pemerintah							
X3.1	X3.2	X3.3	X3.4	X3.5	X3.6	X3.R	X3.T
3	4	4	4	4	4	3.83	23
3	5	4	4	4	4	4.00	24
4	3	3	4	4	4	3.67	22
4	5	4	4	4	4	4.17	25
4	5	4	4	4	4	4.17	25
4	5	4	4	2	4	3.83	23
3	5	3	4	3	4	3.67	22
4	5	4	4	2	4	3.83	23
3	5	4	4	4	4	4.00	24
4	5	4	4	5	4	4.33	26
4	4	4	4	4	4	4.00	24
4	5	4	4	3	3	3.83	23
4	5	4	3	4	3	3.83	23
4	5	4	4	4	4	4.17	25
4	5	4	5	5	4	4.50	27
4	5	4	4	4	4	4.17	25
2	3	2	4	3	3	2.83	17
4	5	5	4	3	3	4.00	24
4	4	4	3	4	2	3.50	21
5	5	5	5	5	5	5.00	30
4	4	4	4	4	4	4.00	24
4	3	4	4	3	4	3.67	22
4	4	4	4	4	4	4.00	24
5	5	5	5	5	4	4.83	29
4	5	4	4	5	4	4.33	26
4	4	4	4	4	4	4.00	24
4	5	4	4	3	4	4.00	24
5	4	4	4	4	4	4.17	25
3	4	5	3	4	5	4.00	24
4	3	4	4	3	4	3.67	22
4	5	5	5	5	4	4.67	28
4	5	4	4	2	4	3.83	23
4	5	4	5	5	5	4.67	28
4	5	4	5	4	5	4.50	27
4	5	4	4	5	4	4.33	26
5	5	4	4	5	3	4.33	26



Kepatuhan wajib pajak								
Y.1	Y.2	Y.3	Y.4	Y.5	Y.6	Y.7	YR	YT
4	4	4	4	4	4	4	4.00	28
4	4	4	5	4	4	4	4.14	29
4	4	4	4	4	4	4	4.00	28
4	4	4	4	4	4	4	4.00	28
4	4	4	4	4	4	4	4.00	28
5	5	5	5	5	5	5	5.00	35
4	4	4	4	4	4	4	4.00	28
4	4	4	4	4	4	4	4.00	28
4	4	4	4	4	4	4	4.00	28
5	4	5	4	4	4	4	4.29	30
5	4	4	5	4	5	5	4.57	32
4	5	5	5	4	4	4	4.43	31
5	5	5	5	4	4	4	4.57	32
3	4	5	5	3	4	4	4.00	28
4	4	3	4	3	4	4	3.71	26
5	4	5	5	5	5	5	4.86	34
5	5	5	5	5	5	5	5.00	35
4	4	4	4	4	4	4	4.00	28
5	5	5	5	4	5	5	4.86	34
5	5	5	5	5	4	4	4.71	33
4	4	4	4	4	4	4	4.00	28
4	4	5	4	4	4	4	4.14	29

**LAMPIRAN 3**

**HASIL KARATERISTIK**

**RESPONDEN**

**JENIS KELAMIN**

		Frequency	Percent	Valid Percent	Cumulative Percent
Valid	LAKI-LAKI	22	36.7	36.7	36.7
	PEREMPUAN	38	63.3	63.3	100.0
	Total	60	100.0	100.0	

**UMUR**

		Frequency	Percent	Valid Percent	Cumulative Percent
Valid	17-25	11	18.3	18.3	18.3
	25-30	8	13.3	13.3	31.7
	30-35	20	33.3	33.3	65.0
	35-50	15	25.0	25.0	90.0
	50 KE ATAS	6	10.0	10.0	100.0
	Total	60	100.0	100.0	

**JENIS USAHA**

		Frequency	Percent	Valid Percent	Cumulative Percent
Valid	DAGANG	48	80.0	80.0	80.0
	JASA	7	11.7	11.7	91.7
	PRODUKSI	5	8.3	8.3	100.0
	Total	60	100.0	100.0	



**LAMPIRAN 4**

**HASIL UJI DESKRIPTIF**

**FREKUENSI**

**PERNYATAAN 1**

		Frequency	Percent	Valid Percent	Cumulative Percent
Valid	NETRAL	1	1.7	1.7	1.7
	SETUJU	49	81.7	81.7	83.3
	SANGAT SETUJU	10	16.7	16.7	100.0
	Total	60	100.0	100.0	

**PERNYATAAN 2**

		Frequency	Percent	Valid Percent	Cumulative Percent
Valid	SETUJU	47	78.3	78.3	78.3
	SANGAT SETUJU	13	21.7	21.7	100.0
	Total	60	100.0	100.0	

**PERNYATAAN 3**

		Frequency	Percent	Valid Percent	Cumulative Percent
Valid	SETUJU	46	76.7	76.7	76.7
	SANGAT SETUJU	14	23.3	23.3	100.0
	Total	60	100.0	100.0	

**PERNYATAAN 4**

		Frequency	Percent	Valid Percent	Cumulative Percent
Valid	TIDAK SETUJU	1	1.7	1.7	1.7
	SETUJU	43	71.7	71.7	73.3
	SANGAT SETUJU	16	26.7	26.7	100.0
	Total	60	100.0	100.0	

**PERNYATAAN 5**

		Frequency	Percent	Valid Percent	Cumulative Percent
Valid	NETRAL	1	1.7	1.7	1.7
	SETUJU	31	51.7	51.7	53.3

	SANGAT SETUJU	28	46.7	46.7	100.0
	Total	60	100.0	100.0	

**PERNYATAAN 6**

		Frequency	Percent	Valid Percent	Cumulative Percent
Valid	NETRAL	3	5.0	5.0	5.0
	SETUJU	34	56.7	56.7	61.7
	SANGAT SETUJU	23	38.3	38.3	100.0
	Total	60	100.0	100.0	

**PERNYATAAN 1**

		Frequency	Percent	Valid Percent	Cumulative Percent
Valid	NETRAL	7	11.7	11.7	11.7
	SETUJU	38	63.3	63.3	75.0
	SANGAT SETUJU	15	25.0	25.0	100.0
	Total	60	100.0	100.0	

**PERNYATAAN 2**

		Frequency	Percent	Valid Percent	Cumulative Percent
Valid	SANGAT TIDAK SETUJU	1	1.7	1.7	1.7
	TIDAK SETUJU	4	6.7	6.7	8.3
	NETRAL	17	28.3	28.3	36.7
	SETUJU	29	48.3	48.3	85.0
	SANGAT SETUJU	9	15.0	15.0	100.0
	Total	60	100.0	100.0	

**PERNYATAAN 3**

		Frequency	Percent	Valid Percent	Cumulative Percent
Valid	TIDAK SETUJU	4	6.7	6.7	6.7
	NETRAL	14	23.3	23.3	30.0
	SETUJU	32	53.3	53.3	83.3
	SANGAT SETUJU	10	16.7	16.7	100.0
	Total	60	100.0	100.0	

**PERNYATAAN 4**

		Frequency	Percent	Valid Percent	Cumulative Percent
Valid	NETRAL	7	11.7	11.7	11.7
	SETUJU	44	73.3	73.3	85.0
	SANGAT SETUJU	9	15.0	15.0	100.0
	Total	60	100.0	100.0	

**PERNYATAAN 1**

		Frequency	Percent	Valid Percent	Cumulative Percent
Valid	TIDAK SETUJU	1	1.7	1.7	1.7
	NETRAL	9	15.0	15.0	16.7
	SETUJU	45	75.0	75.0	91.7
	SANGAT SETUJU	5	8.3	8.3	100.0
	Total	60	100.0	100.0	

**PERNYATAAN 2**

		Frequency	Percent	Valid Percent	Cumulative Percent
Valid	NETRAL	2	3.3	3.3	3.3
	SETUJU	17	28.3	28.3	31.7
	SANGAT SETUJU	41	68.3	68.3	100.0
	Total	60	100.0	100.0	

**PERNYATAAN 3**

		Frequency	Percent	Valid Percent	Cumulative Percent
Valid	TIDAK SETUJU	1	1.7	1.7	1.7
	NETRAL	4	6.7	6.7	8.3
	SETUJU	42	70.0	70.0	78.3
	SANGAT SETUJU	13	21.7	21.7	100.0
	Total	60	100.0	100.0	

**PERNYATAAN 4**

		Frequency	Percent	Valid Percent	Cumulative Percent
Valid	NETRAL	4	6.7	6.7	6.7
	SETUJU	39	65.0	65.0	71.7
	SANGAT SETUJU	17	28.3	28.3	100.0
Total		60	100.0	100.0	

**PERNYATAAN 5**

		Frequency	Percent	Valid Percent	Cumulative Percent
Valid	TIDAK SETUJU	5	8.3	8.3	8.3
	NETRAL	14	23.3	23.3	31.7
	SETUJU	26	43.3	43.3	75.0
	SANGAT SETUJU	15	25.0	25.0	100.0
	Total	60	100.0	100.0	

**PERNYATAAN 6**

		Frequency	Percent	Valid Percent	Cumulative Percent
Valid	TIDAK SETUJU	1	1.7	1.7	1.7
	NETRAL	6	10.0	10.0	11.7
	SETUJU	41	68.3	68.3	80.0
	SANGAT TIDAK SETUJU	12	20.0	20.0	100.0
	Total	60	100.0	100.0	

**PERNYATAAN 1**

		Frequency	Percent	Valid Percent	Cumulative Percent
Valid	NETRAL	5	8.3	8.3	8.3
	SETUJU	43	71.7	71.7	80.0
	SANGAT SETUJU	12	20.0	20.0	100.0
Total		60	100.0	100.0	

**PERNYATAAN 2**

		Frequency	Percent	Valid Percent	Cumulative Percent
Valid	NETRAL	3	5.0	5.0	5.0
	SETUJU	46	76.7	76.7	81.7
	SANGAT SETUJU	11	18.3	18.3	100.0
	Total	60	100.0	100.0	

**PERNYATAAN 3**

		Frequency	Percent	Valid Percent	Cumulative Percent
Valid	NETRAL	3	5.0	5.0	5.0
	SETUJU	42	70.0	70.0	75.0
	SANGAT SETUJU	15	25.0	25.0	100.0
	Total	60	100.0	100.0	

**PERNYATAAN 4**

		Frequency	Percent	Valid Percent	Cumulative Percent
Valid	NETRAL	2	3.3	3.3	3.3
	SETUJU	42	70.0	70.0	73.3
	SANGAT SETUJU	16	26.7	26.7	100.0
	Total	60	100.0	100.0	

**PERNYATAAN 5**

		Frequency	Percent	Valid Percent	Cumulative Percent
Valid	NETRAL	3	5.0	5.0	5.0
	SETUJU	46	76.7	76.7	81.7
	SANGAT SETUJU	11	18.3	18.3	100.0
	Total	60	100.0	100.0	

**PERNYATAAN 6**

		Frequency	Percent	Valid Percent	Cumulative Percent
Valid	NETRAL	1	1.7	1.7	1.7
	SETUJU	47	78.3	78.3	80.0

SANGAT SETUJU	12	20.0	20.0	100.0
Total	60	100.0	100.0	

**PERNYATAAN 7**

		Frequency	Percent	Valid Percent	Cumulative Percent
Valid	NETRAL	6	10.0	10.0	10.0
	SETUJU	46	76.7	76.7	86.7
	SANGAT SETUJU	8	13.3	13.3	100.0
	Total	60	100.0	100.0	

**LAMPIRAN 5**

**UJI VALIDITAS DAN**

**REABILITAS**



		Correlations						Pengetah
		X.1.1	X.1.2	X.1.3	X.1.4	X.1.5	X.1.6	uan Pajak
X.1.1	Pearson Correlation	1	.308*	.481**	.386**	.310*	.073	.670**
	Sig. (2-tailed)		.017	.000	.002	.016	.578	.000
	N	60	60	60	60	60	60	60
X.1.2	Pearson Correlation	.308*	1	.379**	.380**	.164	.048	.593**
	Sig. (2-tailed)	.017		.003	.003	.210	.718	.000
	N	60	60	60	60	60	60	60
X.1.3	Pearson Correlation	.481**	.379**	1	.204	.275*	-.046	.587**
	Sig. (2-tailed)	.000	.003		.118	.033	.725	.000
	N	60	60	60	60	60	60	60
X.1.4	Pearson Correlation	.386**	.380**	.204	1	.220	.019	.618**
	Sig. (2-tailed)	.002	.003	.118		.091	.888	.000
	N	60	60	60	60	60	60	60
X.1.5	Pearson Correlation	.310*	.164	.275*	.220	1	.332**	.671**
	Sig. (2-tailed)	.016	.210	.033	.091		.009	.000
	N	60	60	60	60	60	60	60
X.1.6	Pearson Correlation	.073	.048	-.046	.019	.332**	1	.460**
	Sig. (2-tailed)	.578	.718	.725	.888	.009		.000
	N	60	60	60	60	60	60	60
Pengetahuan Pajak	Pearson Correlation	.670**	.593**	.587**	.618**	.671**	.460**	1
	Sig. (2-tailed)	.000	.000	.000	.000	.000	.000	
	N	60	60	60	60	60	60	60

\*. Correlation is significant at the 0.05 level (2-tailed).

\*\*. Correlation is significant at the 0.01 level (2-tailed).

#### Reliability Statistics

Cronbach's Alpha	N of Items
.625	6

		Correlations				
		X2.1	X2.2	X2.3	X2.4	Tarif Pajak
X2.1	Pearson Correlation	1	.376**	.413**	.533**	.703**
	Sig. (2-tailed)		.003	.001	.000	.000
	N	60	60	60	60	60
X2.2	Pearson Correlation	.376**	1	.540**	.397**	.797**
	Sig. (2-tailed)	.003		.000	.002	.000
	N	60	60	60	60	60
X2.3	Pearson Correlation	.413**	.540**	1	.588**	.837**
	Sig. (2-tailed)	.001	.000		.000	.000
	N	60	60	60	60	60
X2.4	Pearson Correlation	.533**	.397**	.588**	1	.760**
	Sig. (2-tailed)	.000	.002	.000		.000
	N	60	60	60	60	60
Tarif Pajak	Pearson Correlation	.703**	.797**	.837**	.760**	1
	Sig. (2-tailed)	.000	.000	.000	.000	
	N	60	60	60	60	60

\*\* . Correlation is significant at the 0.01 level (2-tailed).

#### Reliability Statistics

Cronbach's Alpha	N of Items
.764	4

		Correlations						Kepercayaan pada pemerintah
		X3.1	X3.2	X3.3	X3.4	X3.5	X3.6	
X3.1	Pearson Correlation	1	.164	.411**	.354**	.101	.123	.542**
	Sig. (2-tailed)		.211	.001	.005	.441	.347	.000
	N	60	60	60	60	60	60	60
X3.2	Pearson Correlation	.164	1	.315*	.124	.183	.032	.507**
	Sig. (2-tailed)	.211		.014	.345	.162	.810	.000
	N	60	60	60	60	60	60	60



	Sig. (2-tailed)	.000		.000	.003	.081	.327	.119	.000
	N	60	60	60	60	60	60	60	60
Y.3	Pearson Correlation	.415**	.591**	1	.607**	.380**	.290*	.176	.742**
	Sig. (2-tailed)	.001	.000		.000	.003	.024	.178	.000
	N	60	60	60	60	60	60	60	60
Y.4	Pearson Correlation	.348**	.372**	.607**	1	.155	.349**	.247	.659**
	Sig. (2-tailed)	.007	.003	.000		.238	.006	.058	.000
	N	60	60	60	60	60	60	60	60
Y.5	Pearson Correlation	.350**	.227	.380**	.155	1	.632**	.204	.612**
	Sig. (2-tailed)	.006	.081	.003	.238		.000	.119	.000
	N	60	60	60	60	60	60	60	60
Y.6	Pearson Correlation	.354**	.129	.290*	.349**	.632**	1	.536**	.679**
	Sig. (2-tailed)	.006	.327	.024	.006	.000		.000	.000
	N	60	60	60	60	60	60	60	60
Y.7	Pearson Correlation	.451**	.204	.176	.247	.204	.536**	1	.592**
	Sig. (2-tailed)	.000	.119	.178	.058	.119	.000		.000
	N	60	60	60	60	60	60	60	60
Kepatuhan Wajib Pajak	Pearson Correlation	.759**	.675**	.742**	.659**	.612**	.679**	.592**	1
	Sig. (2-tailed)	.000	.000	.000	.000	.000	.000	.000	
	N	60	60	60	60	60	60	60	60

\*\* . Correlation is significant at the 0.01 level (2-tailed).

\* . Correlation is significant at the 0.05 level (2-tailed).

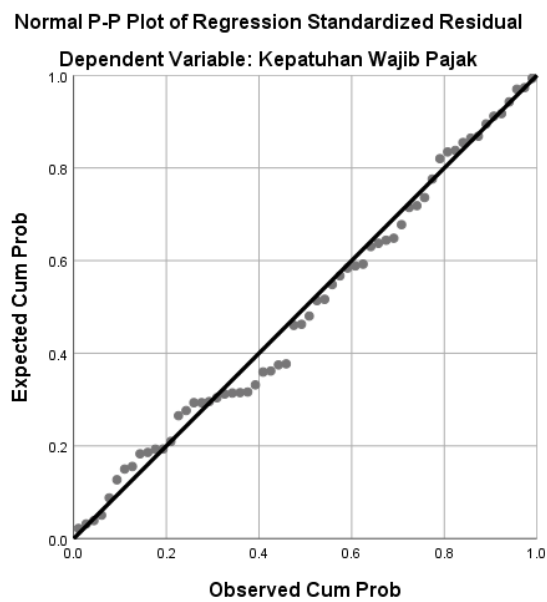
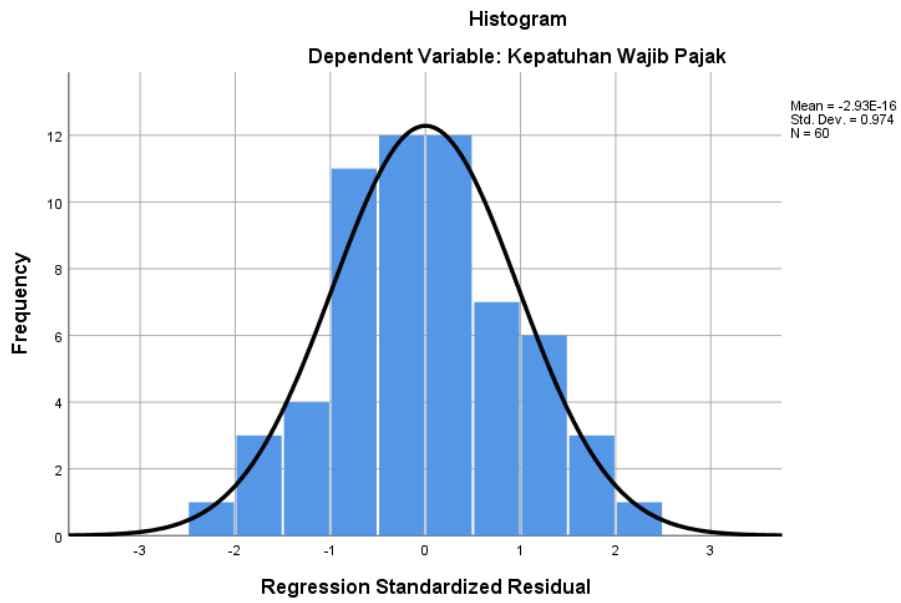
**Reliability Statistics**

Cronbach's Alpha	N of Items
.800	7

**LAMPIRAN 6**

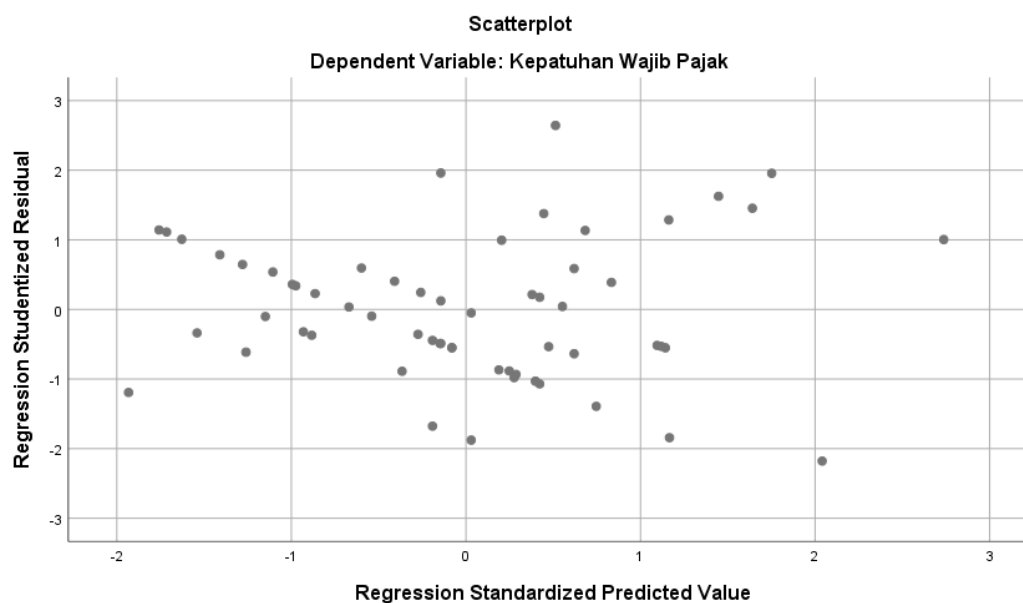
**UJI ASUMSI KLASIK DAN UJI**

**HIPOTESIS**



		Coefficients <sup>a</sup>									
		Unstandardized Coefficients		Standardized Coefficients			Correlations			Collinearity Statistics	
Model		B	Std. Error	Beta	t	Sig.	Zero-order	Partial	Part	Tolerance	VIF
1	(Constant)	1.383	.496		2.786	.007					
	Pengetahuan Pajak	.154	.131	.135	1.177	.244	.490	.155	.111	.674	1.483
	Tarif Pajak	.283	.068	.470	4.163	.000	.634	.486	.392	.696	1.438
	Kepercayaan pada pemerintah	.243	.087	.285	2.786	.007	.485	.349	.263	.846	1.182

a. Dependent Variable: Kepatuhan Wajib Pajak





**ANOVA<sup>a</sup>**

Model		Sum of Squares	df	Mean Square	F	Sig.
1	Regression	3.181	3	1.060	18.883	.000 <sup>b</sup>
	Residual	3.144	56	.056		
	Total	6.325	59			

a. Dependent Variable: Kepatuhan Wajib Pajak

b. Predictors: (Constant), Kepercayaan pada pemerintah, Tarif Pajak, Pengetahuan Pajak

**Model Summary<sup>b</sup>**

Model	R	R Square	Adjusted R Square	Std. Error of the Estimate	Durbin-Watson
1	.709 <sup>a</sup>	.503	.476	.23696	2.181

a. Predictors: (Constant), Kepercayaan pada pemerintah, Tarif Pajak, Pengetahuan Pajak

b. Dependent Variable: Kepatuhan Wajib Pajak

**LAMPIRAN 7**  
**DOKUMENTASI**

