

LAMPIRAN 1

DATA MENTAH

HASIL PENELITIAN

Kode	Tahun	CSR			ROE (Y1)	Return Saham (Y2)
		Pengungkapan	Indeks	Hasil		
AGRO	2020	38	117	0.324786	13.65	0.08
	2021	38	117	0.324786	13.67	0.02
	2022	40	117	0.34188	19.7	0.07
AGRS	2020	62	117	0.529915	17.7	0.94
	2021	79	117	0.675214	21.19	0.81
	2022	65	117	0.555556	20.12	0.94
AMAR	2020	59	117	0.504274	24.82	0.07
	2021	52	117	0.444444	12.46	0.71
	2022	78	117	0.666667	23.86	1.97
ARTO	2020	55	117	0.470085	17.36	0.05
	2021	36	117	0.307692	18.96	0.08
	2022	37	117	0.316239	26.1	0.16
BABP	2020	51	117	0.435897	25.8	0.17
	2021	41	117	0.350427	11.5	0.03
	2022	51	117	0.435897	26	0.37
BACA	2020	45	117	0.384615	18	0.2
	2021	33	117	0.282051	18.9	0.17
	2022	43	117	0.367521	19.4	1.07
BANK	2020	61	117	0.521368	13.1	0.95
	2021	53	117	0.452991	16	1
	2022	61	117	0.521368	23.3	0.64
BBCA	2020	87	117	0.74359	18.3	0.17
	2021	88	117	0.752137	17.75	0.41
	2022	88	117	0.752137	2.88	0.19

BBHI	2020	55	117	0.470085	10.1	1.08
	2021	57	117	0.487179	1.8	0.2
	2022	67	117	0.57265	8.6	0.6
BBKP	2020	37	117	0.316239	11.43	-0.09
	2021	34	117	0.290598	2.01	-0.08
	2022	38	117	0.324786	3.76	-0.54
BBMD	2020	67	117	0.57265	10.8	0.23
	2021	67	117	0.57265	12.2	0.3
	2022	68	117	0.581197	11.6	0.22
BBNI	2020	78	117	0.666667	17.75	1.54
	2021	79	117	0.675214	11.65	1.18
	2022	79	117	0.675214	12.78	1.11
BBRI	2020	78	117	0.666667	24.82	0.61
	2021	77	117	0.65812	22.46	1.02
	2022	77	117	0.65812	17.86	1.02
BBSI	2020	69	117	0.589744	17.36	0.56
	2021	70	117	0.598291	18.96	0.01
	2022	70	117	0.598291	18.7	0.03
BBTN	2020	85	117	0.726496	39.35	0.39
	2021	85	117	0.726496	43.35	0.87
	2022	85	117	0.726496	43.69	0.34
BBYB	2020	51	117	0.435897	13.02	0.12
	2021	41	117	0.350427	2.89	0.36
	2022	51	117	0.435897	12.61	0.07
BCIC	2020	45	117	0.384615	2.58	0.03
	2021	33	117	0.282051	1.15	0.55
	2022	43	117	0.367521	2.42	0.27
BDMN	2020	56	117	0.478632	7.68	0.16
	2021	56	117	0.478632	10.59	0.87

	2022	56	117	0.478632	6.87	0.09
BEKS	2020	36	117	0.307692	5.5	-0.08
	2021	36	117	0.307692	2.59	-0.39
	2022	38	117	0.324786	1.5	0.1
BGTG	2020	42	117	0.358974	8.27	-0.07
	2021	43	117	0.367521	10.66	0.4
	2022	47	117	0.401709	8.12	0.2
BINA	2020	47	117	0.401709	7.22	-0.29
	2021	49	117	0.418803	8.24	-0.09
	2022	52	117	0.444444	3.49	-0.29
BJBR	2020	34	117	0.290598	6.09	0.42
	2021	34	117	0.290598	8.06	0.6
	2022	42	117	0.358974	7.1	-0.32
BJTM	2020	38	117	0.324786	13.98	0.15
	2021	36	117	0.307692	14.62	-0.29
	2022	36	117	0.307692	10.65	0.21
BKSW	2020	32	117	0.273504	12.8	-0.07
	2021	32	117	0.273504	18.61	-0.02
	2022	33	117	0.282051	19.14	0.64
BMAS	2020	43	117	0.367521	9.44	-0.22
	2021	43	117	0.367521	10.1	0.31
	2022	43	117	0.367521	8.87	0.47
BMRI	2020	76	117	0.649573	9.55	0.75
	2021	76	117	0.649573	12.61	0.38
	2022	77	117	0.65812	13.98	0.88
BNBA	2020	26	117	0.222222	9.1	0.41
	2021	27	117	0.230769	10.13	0.21
	2022	27	117	0.230769	11.5	0.11

LAMPIRAN 2

HASIL UJI STATISTIK

DESKRIPTIF

Hasil Uji Statistik Deskriptif

Descriptive Statistics

	N	Minimum	Maximum	Mean	Std. Deviation
CSR	81	.22	.75	.4580	.15196
ROE	81	1.15	43.69	13.8677	8.58471
Return Saham	81	-.54	1.97	.3518	.45783
Valid N (listwise)	81				

LAMPIRAN 3

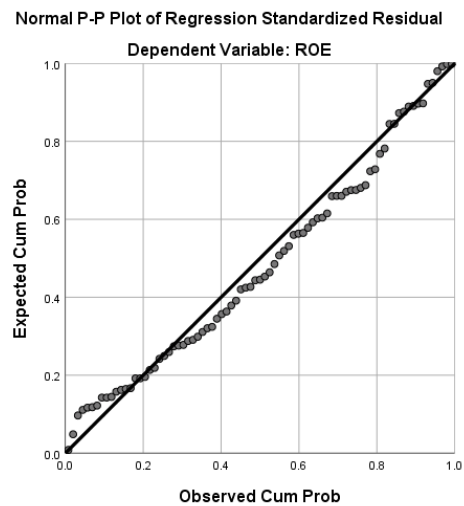
HASIL UJI

ASUMSI KLASIK

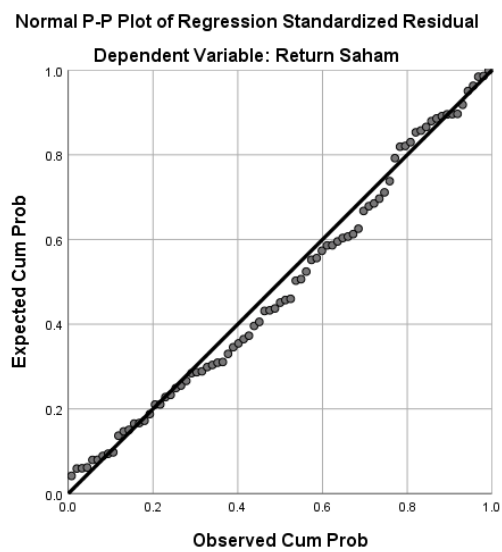
Hasil Uji Asumsi Klasik

❖ Uji Normalitas

Normalitas Persamaan I



Normalitas Persamaan II



❖ Uji AutoKorelasi

Persamaan I

Model Summary^b

Model	R	R Square	Adjusted R Square	Std. Error of the Estimate	Durbin-Watson
1	.450 ^a	.203	.192	7.71448	.749

a. Predictors: (Constant), CSR

b. Dependent Variable: ROE

Persamaan II

Model Summary^b

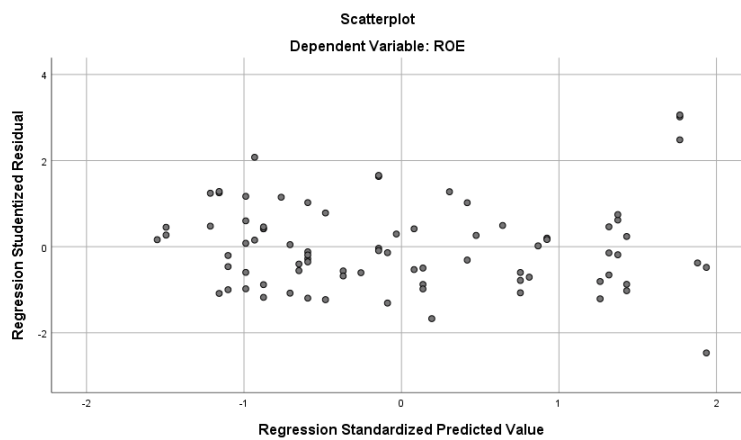
Model	R	R Square	Adjusted R Square	Std. Error of the Estimate	Durbin-Watson
1	.506 ^a	.256	.246	.39748	1.708

a. Predictors: (Constant), CSR

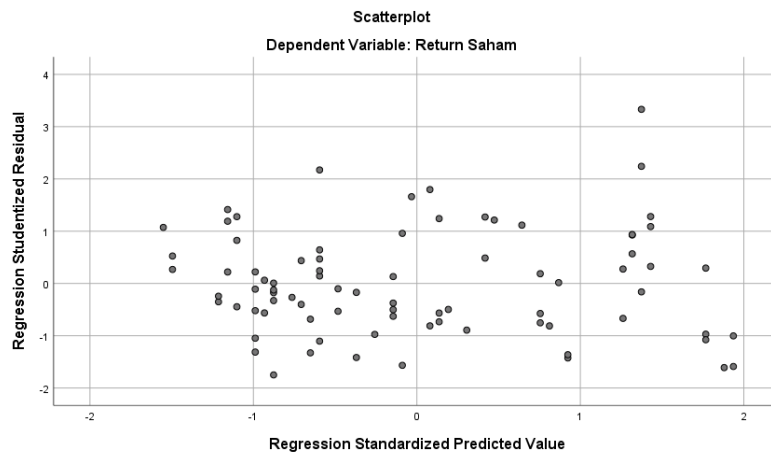
b. Dependent Variable: Return Saham

❖ Uji Heterokedastisitas

Persamaan I



Persamaan II



LAMPIRAN 4

HASIL UJI HIPOTESIS

Hasil Uji Hipotesis

Persamaan I

❖ Uji R square

Model Summary^b

Model	R	R Square	Adjusted R Square	Std. Error of the Estimate	Durbin-Watson
1	.450 ^a	.203	.192	7.71448	.749

a. Predictors: (Constant), CSR

b. Dependent Variable: ROE

❖ Uji Regresi Linier Berganda dan Uji t (Parsial)

Coefficients^a

Model		Unstandardized Coefficients		Standardized Coefficients	t	Sig.
		B	Std. Error	Beta		
1	(Constant)	2.224	2.737		.813	.419
	CSR	25.426	5.676	.450	4.480	.000

a. Dependent Variable: ROE

❖ Uji F (Simultan)

ANOVA^a

Model		Sum of Squares	df	Mean Square	F	Sig.
1	Regression	1194.245	1	1194.245	20.067	.000 ^b
	Residual	4701.539	79	59.513		
	Total	5895.784	80			

a. Dependent Variable: ROE

b. Predictors: (Constant), CSR

Persamaan II

❖ Uji R square

Model Summary^b

Model	R	R Square	Adjusted R Square	Std. Error of the Estimate	Durbin-Watson
1	.506 ^a	.256	.246	.39748	1.708

a. Predictors: (Constant), CSR

b. Dependent Variable: Return Saham

❖ Uji Regresi Linier Berganda dan Uji t (Parsial)

Coefficients^a

Model		Unstandardized Coefficients		Standardized Coefficients	t	Sig.
		B	Std. Error	Beta		
1	(Constant)	-.346	.141		-2.453	.016
	CSR	1.524	.292	.506	5.210	.000

a. Dependent Variable: Return Saham

❖ Uji F (Simultan)

ANOVA^a

Model		Sum of Squares	df	Mean Square	F	Sig.
1	Regression	4.288	1	4.288	27.140	.000 ^b
	Residual	12.481	79	.158		
	Total	16.769	80			

a. Dependent Variable: Return Saham

b. Predictors: (Constant), CSR

Surat Pengajuan Penelitian



YAYASAN WAKAF UMI
UNIVERSITAS MUSLIM INDONESIA
FAKULTAS EKONOMI DAN BISNIS

Kampus II : Jl.Urip Sumoharjo Telp. (0411) 449775 – 453308 – 453818 Fax. (0411) 453308) Makassar 90231



بِسْمِ اللّٰهِ الرَّحْمٰنِ الرَّحِیْمِ

Nomor : 0265/C.04/FEB-IJUMI/2024
 Lamp. :
 Perihal : Permohonan Rekomendasi Izin Penelitian

Kepada Yang Terhormat,
 Pimpinan Galeri Investasi BEI FEB UMI
 Di-
 Tempat

Assalamu Alaikum Warahmatullahi Wabarkatuh

Atas Rahmat Allah SWT., dalam rangka menyelesaikan tugas akhir Mahasiswa Fakultas Ekonomi dan Bisnis UMI, maka dengan ini kami mengajukan permohonan kepada Bapak/Ibu untuk dapat kiranya menerima mahasiswa/i kami berikut ini:

N a m a : Nurfadillah
 N I M : 02320200133
 Fakultas/ Jurusan : Ekonomi dan Bisnis / Akuntansi
 Konsentrasi : Keuangan
 Judul Skripsi : *" Pengaruh Corporate Social Responsibility Terhadap Kinerja Keuangan Perusahaan (Studi empiris perusahaan perbangkan yang terdaftar di BEI Tahun 2020-2022) "*

Untuk melaksanakan Penelitian Skripsi di instansi/perusahaan yang Bapak/Ibu pimpin.
 Pelaksanaan Penelitian Skripsi mahasiswa/mahasiswi disesuaikan dengan jadwal yang ditentukan oleh instansi/perusahaan yang Bapak/Ibu pimpin.
 Demikian permohonan ini kami sampaikan, atas perhatian dan kerja samanya kami ucapkan terima kasih.

Wallahu Waliyut Taufiq Walhidayah

Makassar, 01 Februari 2024 M
 20 Rajab 1445 H



Wakil Dekan Bidang Akademik

Juliyanti Sidik Tjan, SE.,M.SA, AK,CA

Tembusan
 1. Rektor UMI Makassar
 2. Dekan Fakultas Ekonomi Dan Bisnis UMI
 3. Pertinggal.

Terakreditasi : Unggul : Program Studi Ekonomi Pembangunan, Nomor : 10207/SK/BAN-PT/AK-ISK/S/VIII/2021
 Terakreditasi : Unggul : Program Studi Manajemen, Nomor : 9752/SK/BAN-PT/AK-ISK/S/VIII/2021
 Terakreditasi : Unggul : Program Studi Akuntansi, Nomor : 10828/SK/BAN-PT/AK-ISK/S/IX/2021
 Terakreditasi : B : Program Studi PPA, Nomor : 8372/SK/BAN-PT/Akred/PP/XII/2020

Surat Balasan Penelitian



YAYASAN WAKAF UMI
UNIVERSITAS MUSLIM INDONESIA
FAKULTAS EKONOMI DAN BISNIS
GALERI INVESTASI BURSA EFEK INDONESIA
Jln. Urip Sumohardjo Km. 5 Telp. (0411) 443640 Makassar 90231
Email: ekonomi@umi.ac.id website: www.feb.umi.ac.id



Nomor	: 311/GI-BEI/FEB/UMI/II/2024	21 Rajab	1445H.
Lamp	: -	02 Februari	2024M.
Hal.	: <u>Jawaban Permohonan Penelitian</u>		

Kepada Yth
Dekan Fakultas Ekonomi Dan Bisnis
Universitas Muslim Indonesia
di-

Tempat

Assalamu Alaikum Warahmatullahi Wabarakatuh

Memperhatikan surat dari Universitas Muslim Indonesia maka bersama ini disampaikan, hal-hal sebagai berikut :

1. Bahwa Galeri Investasi BEI Fakultas Ekonomi Dan Bisnis UMI Makassar bersedia untuk memberikan persetujuan untuk melakukan penelitian kepada mahasiswa/i berikut :

Nama	: Nurfadillah
Stambuk	: 023 2020 0133
Fakultas/Jurusan	: Ekonomi dan Bisnis / Ilmu Akuntansi
Konsentrasi	: Keuangan
Judul Penelitian	: <i>"Pengaruh Corporate Social Responsibility Terhadap Kinerja Keuangan Perusahaan (Studi Empiris Perusahaan Perbankan Yang Terdaftar Di BEI Tahun 2020-2022)"</i>
2. Yang tersebut diatas telah mengikuti Kelas Edukasi Pasar Modal Galeri Investasi Bursa Efek Indonesia Fakultas Ekonomi dan Bisnis UMI (GI BEI-FEB UMI).
3. Yang Tersebut diatas telah membuka Rekening Dana Investasi (RDI) di GI BEI Fakultas Ekonomi Dan Bisnis UMI.
4. Kelas Edukasi Pasar Modal yang diselenggarakan oleh GI FEB UMI dan Pembukaan Rekening Dana Investasi **TIDAK DIPUNGUT** biaya apapun.

Demikian surat ini dibuat untuk dipergunakan sebagaimana mestinya, atas perhatian dan kerjasamanya diucapkan terima kasih.

Kepala
Galeri Investasi BEI Fakultas Ekonomi Dan Bisnis UMI



Muhammad Faisal AR Pelu, SE., M.Ak.